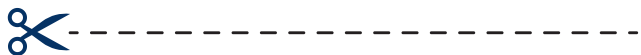


### Инструкции:

Изрежете фигурите и ги залепете на твърд картон. Поставете на гърба с помощта на тиксо дървено шишче, което ще служи за водене на хартиената кукла.




### Инструкции:

Изрежете фигурите и ги залепете на твърд картон. Поставете на гърба с помощта на тиксо дървено шишче, което ще служи за водене на хартиената кукла.




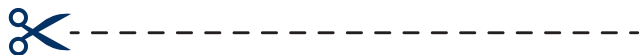
### Инструкции:

Изрежете фигурите и ги залепете на твърд картон. Поставете на гърба с помощта на тиксо дървено шишче, което ще служи за водене на хартиената кукла.



### Инструкции:

Изрежете фигурите и ги залепете на твърд картон. Поставете на гърба с помощта на тиксо дървено шишче, което ще служи за водене на хартиената кукла.



### Инструкции:

Изрежете фигурите и ги залепете на твърд картон. Поставете на гърба с помощта на тиксо дървено шишче, което ще служи за водене на хартиената кукла.



### Инструкции:

Изрежете фигурите и ги залепете на твърд картон. Поставете на гърба с помощта на тиксо дървено шишче, което ще служи за водене на хартиената кукла.

