



ЧАСТИ НА РЕЧТА - ВЪВЕДЕНИЕ

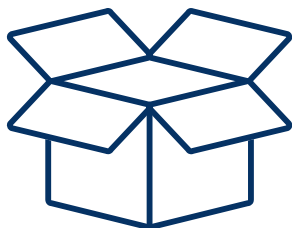
Име: _____ Дата: _____ Клас: _____

Свържете частите на речта към правилната кутия.

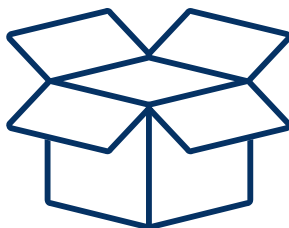
Мария има красива
и гълга коса.

Явор нее прег
малки геца.

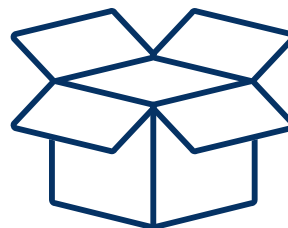
Козината на
кучето е кафява.



ОПИСВАМ



НАЗОВАВАМ



ИЗВЪРШВАМ



НАШИЯТ ТЕКСТ ЗА ПРИРОДАТА

Име на групата: _____ Цвят на групата: _____

Задача 1. Съставяне на изречения

Погреди гумите от картите и запиши най-малко три смислени изречения. Всяко изречение трябва да има съществително (кой? / какво?), прилагателно (какъв? / каква? / какво?) и глагол (какво прави?).

Задача 2. Провери себе си

- Изречението има смисъл.
- Всички гуми си подхождат.
- Използвахме съществително, прилагателно и глагол.

Задача 3. Най-хубавото изречение на групата

Нашето любимо изречение:

Задача 4. Разпознай частите на речта

Съществително: _____

Прилагателно: _____

Глагол: _____

Оценка на работата в групата

- Работихме спокойно
- Помагахме си
- Всеки участва



ОТКРИВАМЕ ДУМИТЕ В КАРТИНАТА

Име: _____ Дата: _____ Клас: _____

Разгледай внимателно картината. В нея са скрити много гуми. Ти ще ги откриеш, ще ги погредеш и ще създадеш свое изречение.



Задача 1. Открий съществителните имена (кой? / какво?)

Запиши всички съществителни имена, които виждаш на картината.
Определи род и число.

Съществително: _____

Род: _____

Число: _____

**Задача 2. Прилагателните имена
(какъв? / каква? / какво?)**

Български език

2 клас



Съществително: _____

Прилагателно: _____

Род: _____

Число: _____

Задача 3. Открой глаголите (какво прави?)

Запиши действията, които виждаш в картината. Определи число.

Глагол: _____

Число: _____

Задача 4. Създай едно изречение, в което да използваш:

- поне едно съществително
- едно прилагателно
- един глагол

ПОМОЩНИ ВЪПРОСИ (ако се затрудниш)

- Какво виждаш на картината?
- Какъв е този предмет или животно?
- Какво прави то?



Име: _____ Дата: _____ Клас: _____

ИЗХОДЕН БИЛЕТ

Как гумите работят заедно

1. Прочети изречението.

Зелената гора шепне тихо.

Подчертай съществителното (кой? / какво?).

2. В същото изречение подчертай прилагателното (гумата, която описва предмет или място).

3. Отново в същото изречение подчертай глагола (гумата, която казва какво се прави).

4. Създай свое изречение.

Използвай:

- едно съществително
- едно прилагателно
- един глагол

Моето изречение:





ГОРА	РЕКА	ПОЛЯНА
ДЪРВО	ЦВЕТЕ	ПТИЦА
ПЕПЕРУДА	СЛЪНЦЕ	ОБЛАК
ВЯТЪР	ДЪЖД	ПЛАНИНА
ТРЕВА	ЛИСТ	ВЪЛК
		МЕЧКА
ТРЕВА	ЛИСТ	ДЪРВО
	ПЧЕЛА	



КРАСИВА	ЗЕЛЕНА	ТИХА
ПЪСТРА	ВИСОКА	СИНЯ
БЯЛА	СВЕЖА	ТОПЛА
СЛЪНЧЕВА	ЛЕКА	МЕКА
СЛЪНЧЕВА	ЛЕКА	МЕКА
ТРЕВА	ЛИСТ	ЧИСТА
ПЧЕЛА		



РАСТЕ	ЦЪФТИ	ТЕЧЕ
ЛЕТИ	ПЕЕ	ГРЕЕ
ДУХА	ПАДА	ШЕПНЕ
ДУХА	ПАДА	ШЕПНЕ
СЛЪНЧЕВА	ЛЕКА	МЕКА
БЛЕСТИ	ПЛУВА	РАДВА

ПРИЛОЖЕНИЕ 2

Български език

2 клас

